


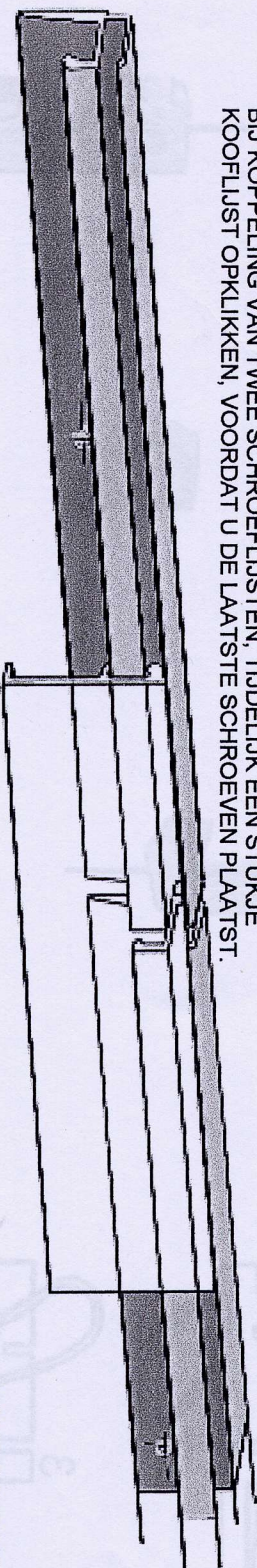
BEGIN MET BOREN EN SCHROEVEN  
DOOR HET MIDDELSTE GAT.

DE GATEN ZIJN GESCHIKT VOOR 5 MM STEENBOOR EN 5 MM PLUG.  
GEBRUIK SCHROEVEN MET VERZONKEN KOP.

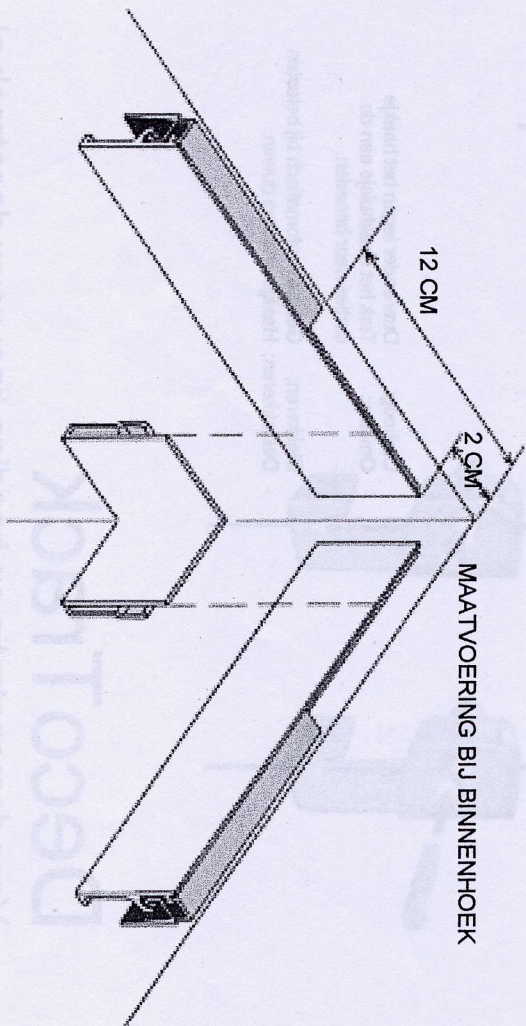


BRENG DE KOOFIJUST IN DE GESTIPPPELDE STAND  
LANGS DE WAND OMHOOG TOT HIJ OVER DE  
VOLLE LENGTE ACHTER DE SCHROEFLIJST HAAKT.  
TREK DAN DE ONDERZIJDE NAAR U TOE TOT DE  
LIJST KLIKT.

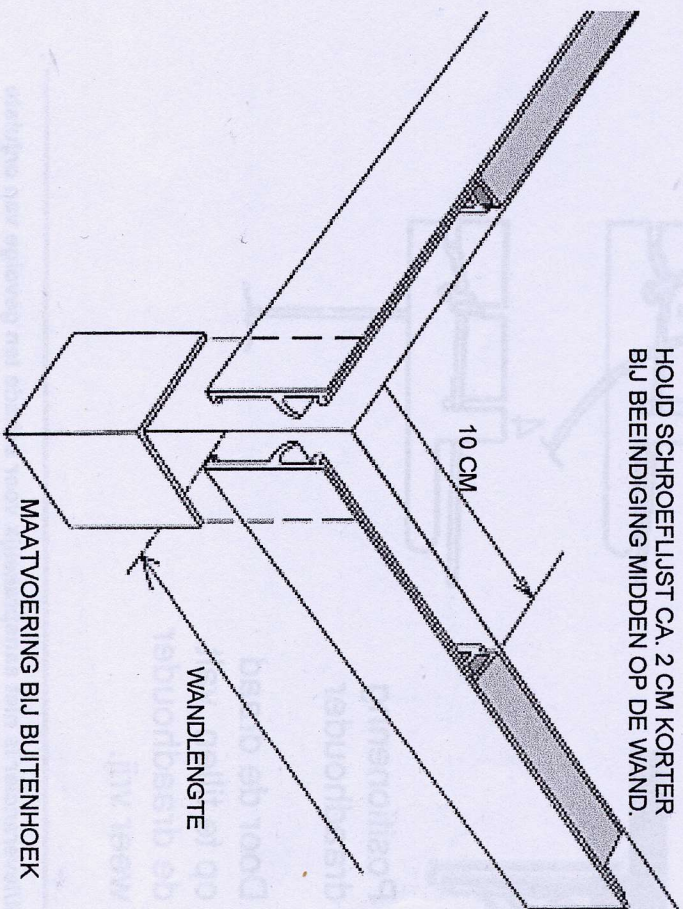
BIJ KOPPELING VAN TWEE SCHROEFLIJSTEN, TIJDELIJK EEN STUKJE  
KOOFIJUST OPKLIKKEN, VOORDAT U DE LAATSTE SCHROEVEN PLAATST.



HOUD SCHROEFLIJST CA. 2 CM KORTER  
BIJ BEEINDIGING MIDDEN OP DE WAND.



MAATVOERING BIJ BINNENHOEK



MAATVOERING BIJ BUITENHOEK